

Linee guida relative all'inserimento dei dati degli studenti partecipanti all'iniziativa "Una giornata all'Università di Padova!"

Il file scaricato alla [pagina di prenotazione](#) si presenterà in questo modo. Andranno compilati tutti i campi richiesti.

Finanziato dall'Unione europea NextGenerationEU							Ministero dell'Università e della Ricerca		ItaloDomani		UNIVERSITÀ DEGLI STUDI DI PADOVA	
martedì 17 giugno 2025					Università degli Studi di Padova							
DATI GENERALI												
Sezione:		Indirizzo di studio:			Numero <u>totale</u> degli studenti con DSA o Disabilità (non associato ai nominativi):		N.					
DATI DEL SINGOLO STUDENTE												
Codice meccanografico della SCUOLA di iscrizione	Nome	Cognome	Codice fiscale	Comune di residenza	Classe (1/2/3/4/5)	E-mail						

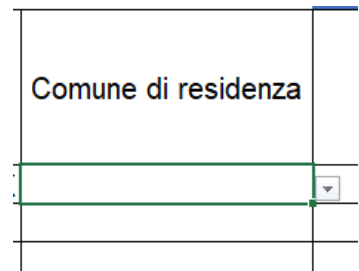
Il file è suddiviso in fogli excel differenti: è necessario inserire i dati degli studenti **nella specifica data** di riferimento. In caso iscrizioni in più date, è possibile compilare gli elenchi dei diversi fogli excel in un unico file.

✓ Codice meccanografico della **SCUOLA** di iscrizione

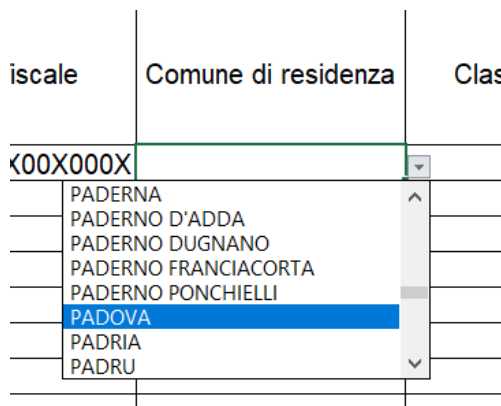
In caso fossero presenti più scuole/indirizzi/plessi afferenti ad un unico Istituto, è necessario inserire il codice meccanografico della **specifica scuola/indirizzo/plesso**. È possibile consultare i dati in questione all'interno della piattaforma ministeriale [Scuola in chiaro](#).

✓ Comune di residenza

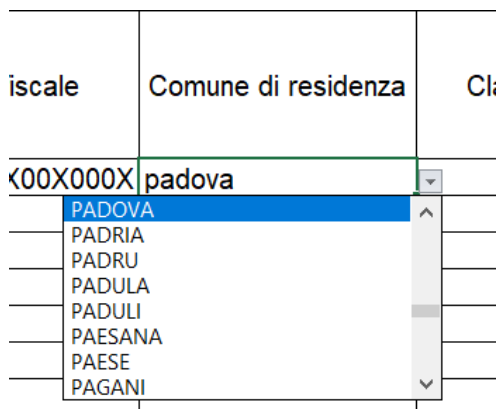
Il comune **non va solamente scritto** all'interno della cella ma è necessario **selezionarlo** dal **menu a tendina** che compare cliccando sulla cella corrispondente, attraverso due metodi:



1. Cliccare sulla freccia e scegliere il comune dal menu cercandolo all'interno della lista;

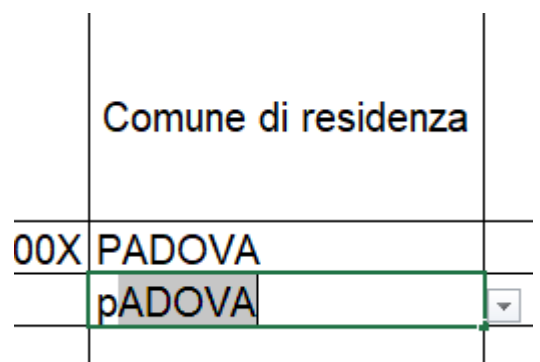


2. Scrivere il comune all'interno della cella, cliccare sulla freccia aprendo il menu a tendina e selezionare il comune desiderato.



È necessario prestare attenzione ad apostrofi e accenti.

Se il comune è già stato selezionato precedentemente nel file, basterà scrivere l'inizio del nome e, una volta comparso il suggerimento con i caratteri maiuscoli, premere "invio".



✓ Classe

È richiesto di inserire solo il numero dell'anno frequentato. Ad esempio, scrivere nella cella solo 4 (se di classe quarta).

Un esempio di compilazione corretta è la seguente:

Finanziato dall'Unione europea NextGenerationEU		Ministero dell'Università e della Ricerca		Italiadomani PANI PASDORI CIVILTÀ E SOLIDITÀ		UNIVERSITÀ DEGLI STUDI DI PADOVA	
martedì 17 giugno 2025				Università degli Studi di Padova			
DATI GENERALI							
Sezione:	4A	Indirizzo di studio:	Liceo scienze umane economico sociale	Numero totale degli studenti con DSA o Disabilità (non associato ai nominativi):	N.0		
DATI DEL SINGOLO STUDENTE							
Codice meccanografico della SCUOLA di iscrizione	Nome	Cognome	Codice fiscale	Comune di residenza	Classe (1/2/3/4/5)	E-mail	
PDTF000000	Mario	Rossi	RSSMRA07X00X000X	ABANO TERME	4	mario.rossi@gmail.com	

Contatti:

Settore Orientamento e Tutorato

Università degli Studi di Padova

tel. 049 827 – 5037 – 5028 – 5018 – 5014

e-mail: pnrr.orienta@unipd.it